


The Fibo logo is displayed in a dark blue square at the top center of the page. The word "Fibo" is written in a light blue, sans-serif font, with a small red vertical bar above the letter 'i'.

Fibo | A smart way to transform your bathroom

# Sisternetopp

29 x 300 x 1500 mm

Laminert topplokk til sisterne (sisternekeasse) er tilgjengelig i tre ulike dekor. Med dette lokket blir det enkelt å kle sisternen (sisternekeassen) i kombinasjon med Fibo-panel. En av fordelene med eget topplokk er at man lett kan åpne for å inspisere WC-fiksturen.



1049 Q  
Svart Trento



810 P  
Risør




3156 SC  
Sawcut Eik

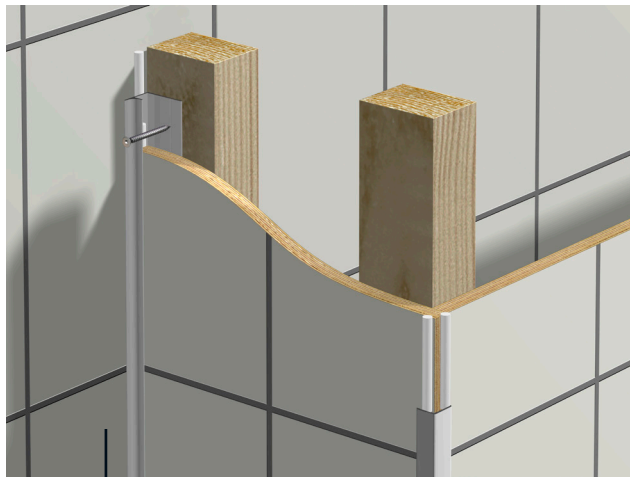
## Rask, trygg og enkel montering

Monteringsrammen på sisterna kles med 12 mm kryssfiner, 18 mm rupanel (c/c 300 mm) eller 23x48 mm lekter (c/c 200mm) montert vertikalt ved hvert hjørne, samt horisontalt.

Det er spesielt viktig at det er en horisontal kubbing bak Fibo panelet, hvor bunnen av toalettskålen trykker inn mot panelet.



Ut fra bakveggen kan det benyttes kombilist som illustrert på bilde eller Fibo Seal (White, Grey eller Dark Anthracite).



Panelskjøtene på de utvendige hjørnene, kan enten kles med L-profil (Alu, Hvit eller Dark Anthracite), eller utvendig hjørnelist (Alu eller Hvit).



Topplokket kuttes for å tilpasse dybde og bredde. Limes punktvis med fugemasse for å få tilstrekkelig heft, og lett kunne åpne lokket ved behov for inspeksjon.